

アクセス解析レポート（GA4）

分析対象月	2022年5月
比較対象月	2022年4月
分析対象サイト	Sample Site

目次

セッションの推移（月別）

セッションの推移（日別）

ユーザーの推移（月別）

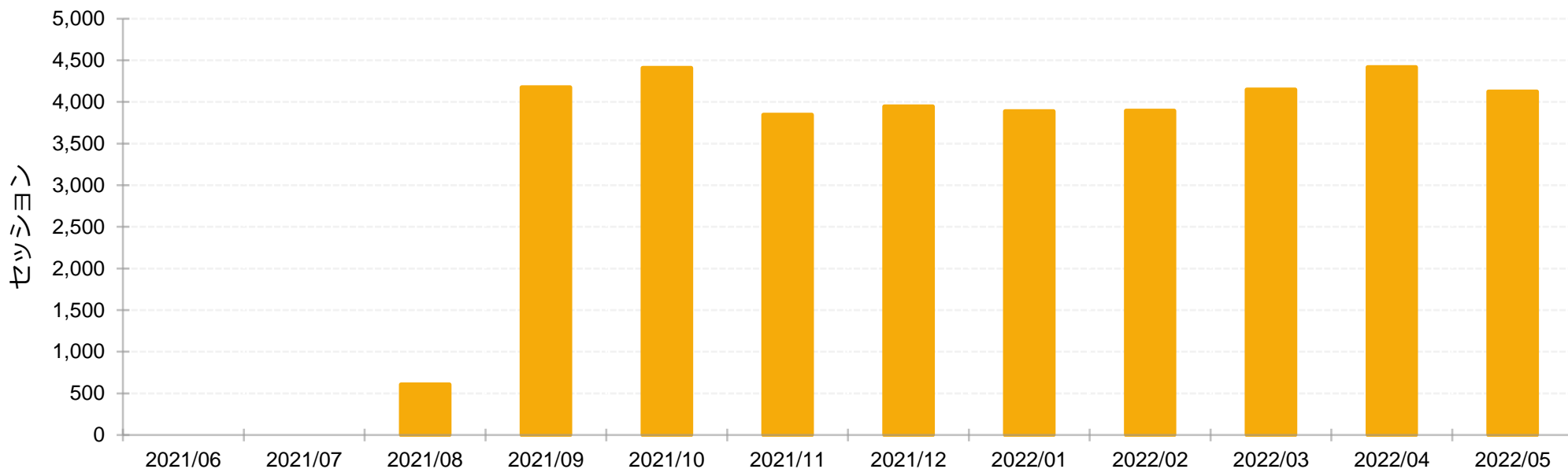
ユーザーの推移（日別）

アクセスランキングTOP 20

流入経路TOP 20（参照元/メディア）

セッションの推移（月別）

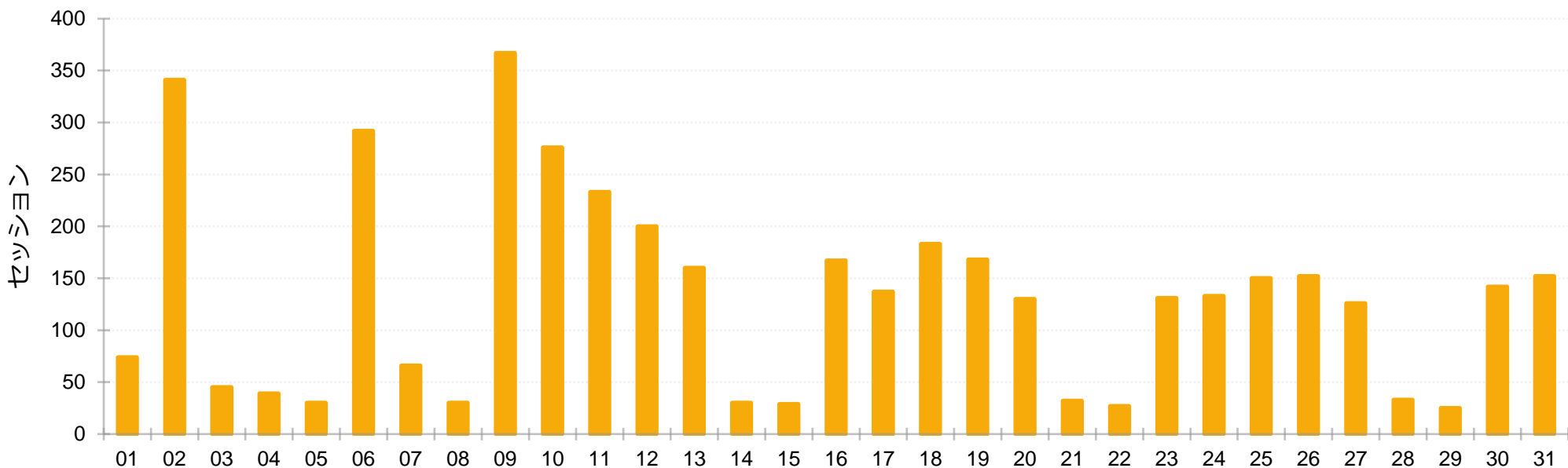
2021年6月～2022年5月



当月のパフォーマンス総評

セッションの推移（日別）

2022年5月

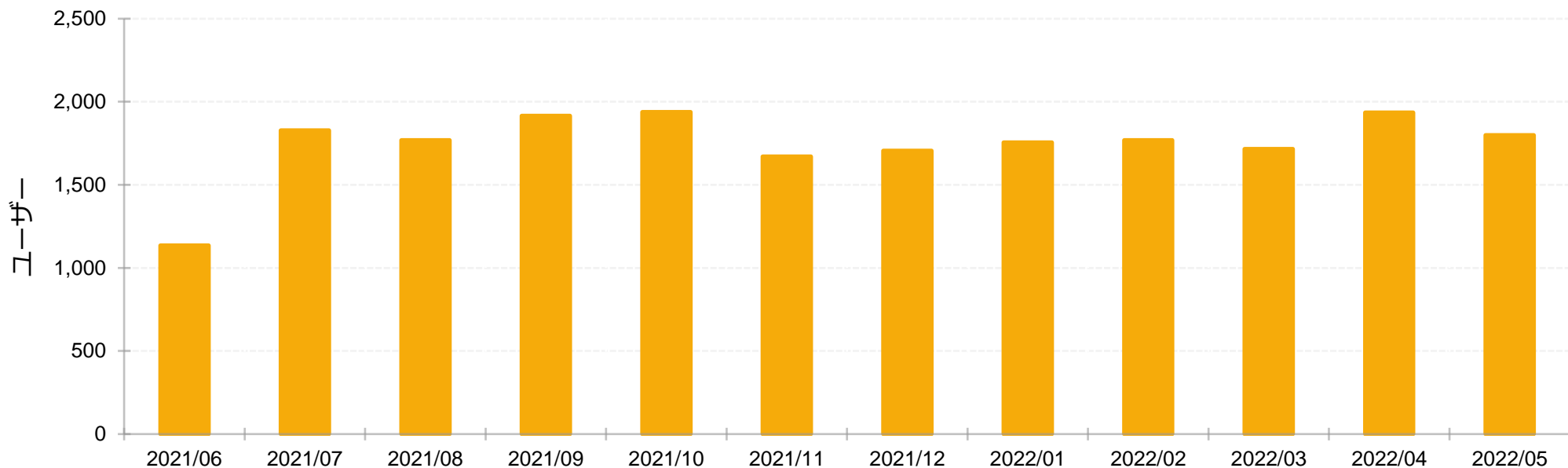


日付	01	02	03	04	05	06	07	08	09	10	11	12	13	14	15	16
セッション	74	341	45	39	30	292	66	30	367	276	233	200	160	30	29	167
日付	17	18	19	20	21	22	23	24	25	26	27	28	29	30	31	
セッション	137	183	168	130	32	27	131	133	150	152	126	33	25	142	152	

当月のパフォーマンス総評


ユーザーの推移（月別）

2021年6月～2022年5月



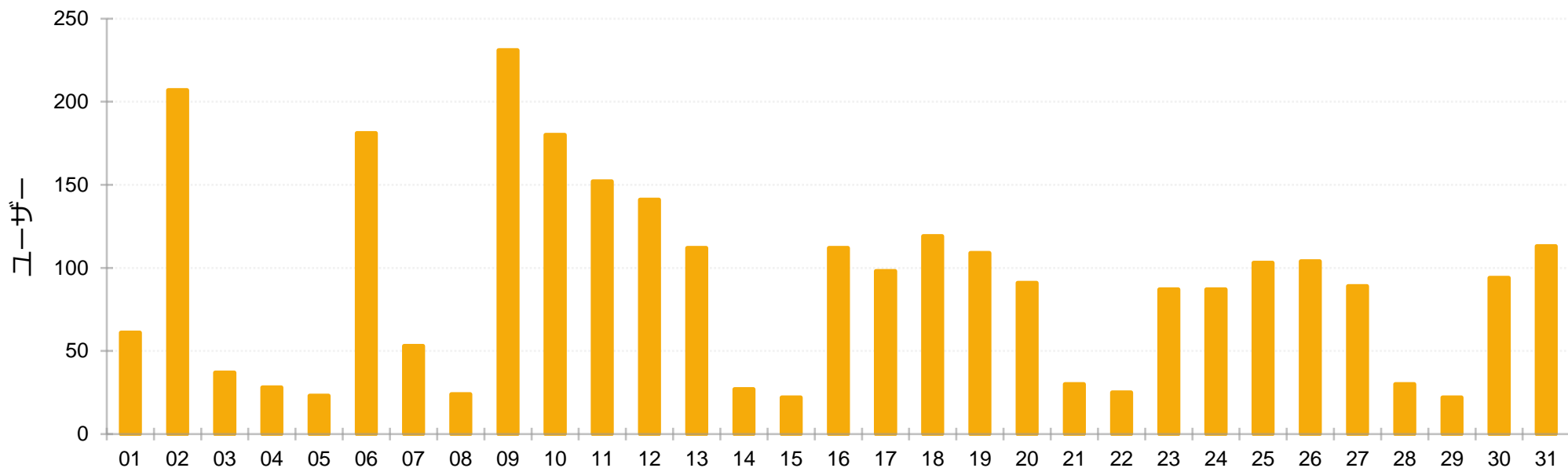
年月	2021年6月	2021年7月	2021年8月	2021年9月	2021年10月	2021年11月	2021年12月	2022年1月	2022年2月	2022年3月	2022年4月	2022年5月
ユーザー	1,135	1,827	1,768	1,915	1,938	1,670	1,705	1,755	1,769	1,715	1,935	1,798

当月のパフォーマンス総評



ユーザーの推移（日別）

2022年5月



日付	01	02	03	04	05	06	07	08	09	10	11	12	13	14	15	16
ユーザー	61	207	37	28	23	181	53	24	231	180	152	141	112	27	22	112
日付	17	18	19	20	21	22	23	24	25	26	27	28	29	30	31	
ユーザー	98	119	109	91	30	25	87	87	103	104	89	30	22	94	113	

当月のパフォーマンス総評

アクセスランキングTOP 20 (1/2)

	ページURL ページタイトル	表示回数	ユーザー	新しいユーザー	エンゲージメント率	平均エンゲージメント時間
1	/*****/*****/ sample	4,235	892	151	42.74%	00:01:45
2	/ sample	1,912	936	565	68.66%	00:00:20
3	/*****/*****/ sample	906	231	0	2.69%	00:01:39
4	/*****/*****/ sample	342	172	0	2.73%	00:00:10
5	/*****/*****/ sample	313	79	8	25.00%	00:01:07
6	/*****/ sample	224	156	66	20.28%	00:00:45
7	/*****/ sample	199	85	0	3.88%	00:00:41
8	/*****/ sample	192	70	4	7.48%	00:00:47
9	/*****/*****/ sample	158	57	0	10.22%	00:02:05
10	/*****/ sample	143	74	3	11.83%	00:00:38

アクセスランキングTOP 20 (2/2)

	ページURL ページタイトル	表示回数	ユーザー	新しいユーザー	エンゲージメント率	平均エンゲージメント時間
11	/*****/*****/ sample	137	115	98	59.54%	00:00:28
12	/*****/*****/ sample	131	70	0	1.08%	00:00:14
13	/*****/*****/ sample	126	83	0	2.88%	00:00:20
14	/*****/ sample	120	65	0	3.85%	00:00:48
15	/*****/*****/*****/ sample	90	59	6	14.81%	00:01:10
16	/*****/ sample	90	46	0	5.08%	00:01:31
17	/*****/ sample	82	44	3	25.81%	00:00:37
18	/*****/*****/ sample	62	36	0	9.30%	00:02:37
19	/*****/*****/ sample	61	52	0	0.00%	00:00:10
20	/*****/*****/ sample	52	49	43	17.86%	00:00:08

流入経路TOP 20 (参照元/メディア)

	参照元/メディア	ユーザー	新しいユーザー	セッション	エンゲージのあったセッション	エンゲージメント率	平均エンゲージメント時間
1	google/organic	729	566	1,436	906	63.09%	00:02:34
2	(direct)/(none)	593	494	1,160	705	60.78%	00:04:20
3	sample.com/referral	328	0	1,188	803	67.59%	00:08:52
4	yahoo/organic	40	37	45	28	62.22%	00:01:09
5	bing/organic	20	18	25	16	64.00%	00:00:50
6	sample.com/referral	20	18	30	17	56.67%	00:01:20
7	sample.com/referral	19	0	23	0	0.00%	00:01:05
8	sample.com/referral	18	18	19	12	63.16%	00:00:30
9	sample.com/referral	10	8	13	9	69.23%	00:08:29
10	sample/email	9	4	11	5	45.45%	00:02:27
11	sample.com/referral	8	7	11	6	54.55%	00:02:23
12	sample.com/referral	6	2	32	16	50.00%	00:15:09
13	facebook.com/referral	5	5	5	5	100.00%	00:00:06
14	sample.com/referral	4	4	8	5	62.50%	00:01:13
15	sample.com/referral	4	3	11	5	45.45%	00:04:30
16	sample.com/referral	4	4	4	2	50.00%	00:00:35
17	sample.com/referral	4	4	4	2	50.00%	00:00:15
18	sample.com/referral	3	3	3	3	100.00%	00:00:27
19	sample.com/referral	3	3	6	5	83.33%	00:02:35
20	sample.com/referral	3	2	5	4	80.00%	00:00:18