

アクセス解析レポート

分析対象月	2020年5月
比較対象月	2020年4月
分析対象サイト	https://sample.com/
注力キーワード	
指名キーワード	
目標PV	
目標訪問	
目標CV	

目次

サイト概況（直近3ヶ月）

サイト概況（当月/前月/前年同月）

【業界比較】サマリ

セッション数の推移（月別）

セッション数の推移（日別）

ユーザー数の推移（月別）

ユーザー数の推移（日別）

新規/リピート別セッション数の推移（月別）

PV数の推移（月別）

PV数の推移（日別）

当月の日別PV数ランキング

平均滞在時間の推移（月別）

直帰率の推移（月別）

アクセスランキング TOP20

入口ページランキング TOP20

流入経路のサマリ

流入経路 広告サマリ

【業界比較】流入経路

検索エンジン TOP3

検索エンジン流入数の推移

検索キーワード TOP20

スマートフォン/PCユーザーの分布

目次

スマートフォン/PC比率の推移（月別）

スマートフォンOS比率の推移（月別）

地域別アクセスランキング

地域別アクセスランキング（人口比）

訪問ユーザーの属性

コンバージョンのサマリ

コンバージョン数の推移（月別）

コンバージョン数の推移（日別）

コンバージョン率の推移（月別）

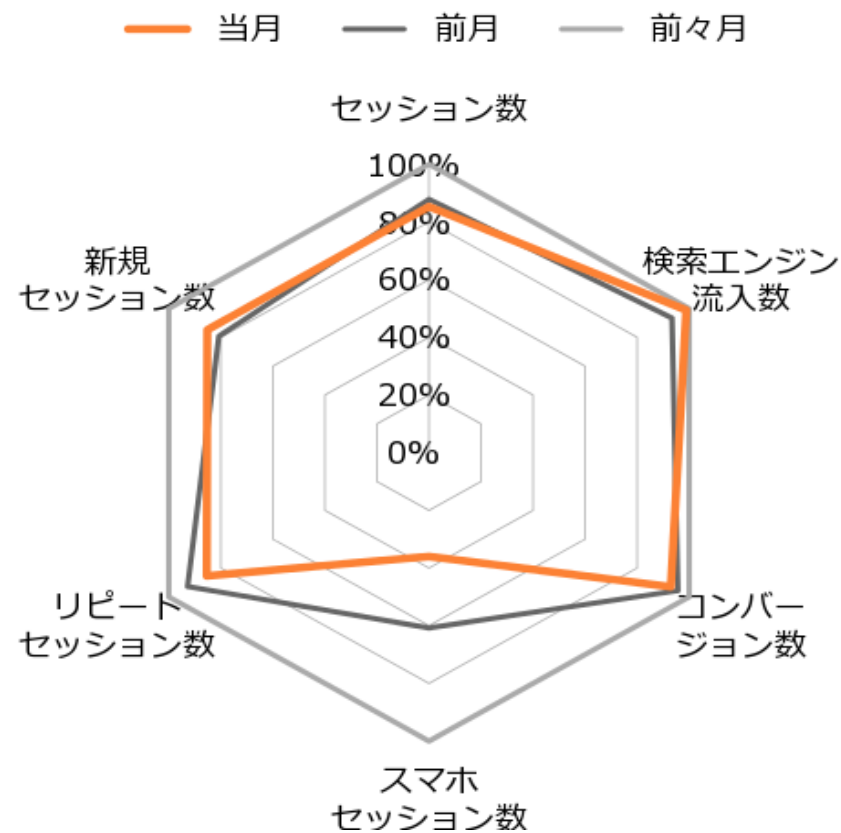
コンバージョン率の推移（日別）

ランディングページのパフォーマンス

優先改修が必要なページTOP10

サイト概況（直近3ヶ月）

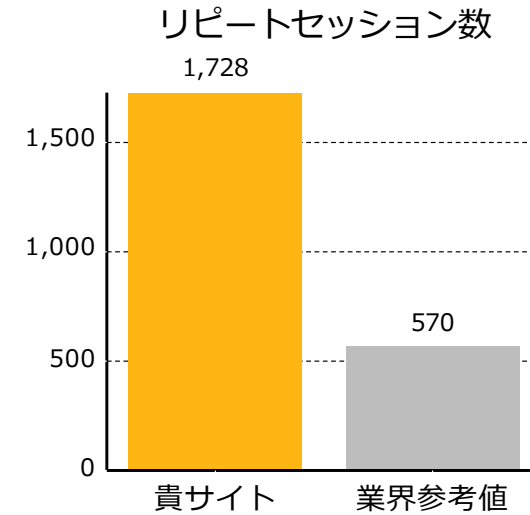
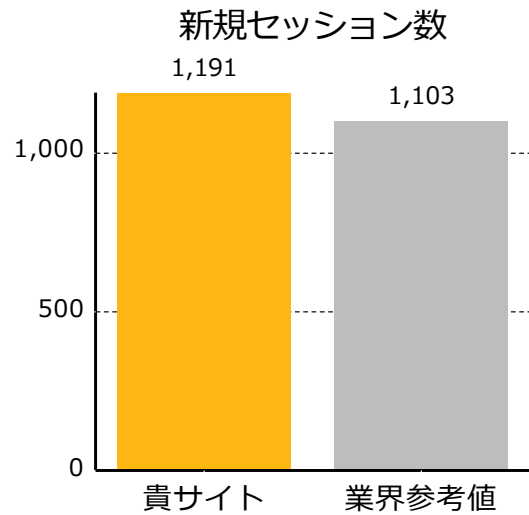
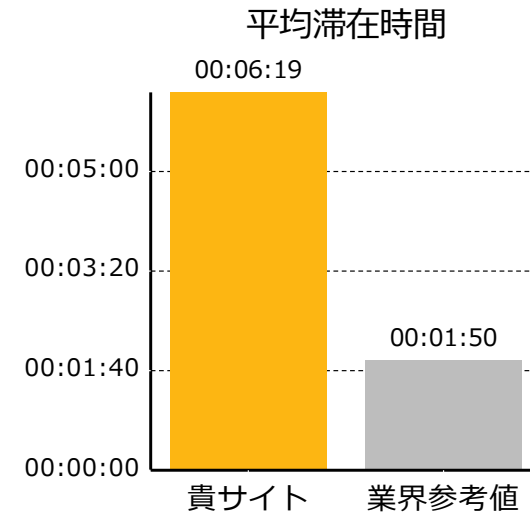
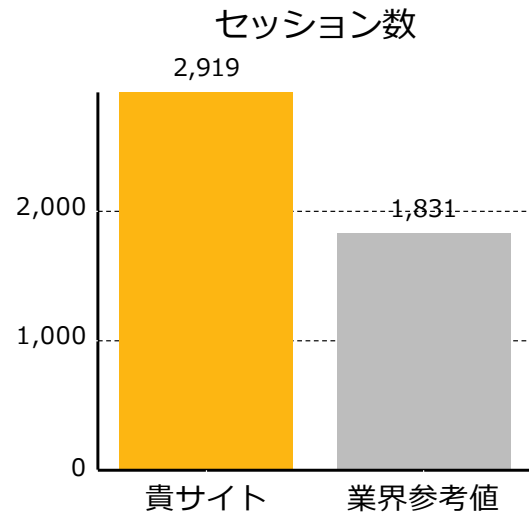
月	当月 (5月)	前月 (4月)	前々月 (3月)
セッション数	2,919	3,006	3,421
新規 セッション数	1,191	1,129	1,398
リピート セッション数	1,728	1,877	2,023
スマホ セッション数	167	282	464
コンバー ジョン数	3,059	3,149	3,291
検索エンジン 流入数	1,259	1,189	1,273



サイト概況（当月/前月/前年同月）

項目名	当月（5月）		前月（4月）		前年同月（2019年5月）		過去13ヶ月の 最大値
	数値	最大値比	数値	最大値比	数値	最大値比	
セッション数	2,919	68.57%	3,006	70.61%	4,257	100.00%	4,257
新規 セッション数	1,191	64.31%	1,129	60.96%	1,809	97.68%	1,852
リピート セッション数	1,728	70.59%	1,877	76.67%	2,448	100.00%	2,448
スマホ セッション数	167	29.14%	282	49.21%	312	54.45%	573
コンバー ジョン数	3,059	92.95%	3,149	95.69%	2,429	73.81%	3,291
検索エンジン 流入数	1,259	79.63%	1,189	75.21%	1,581	100.00%	1,581

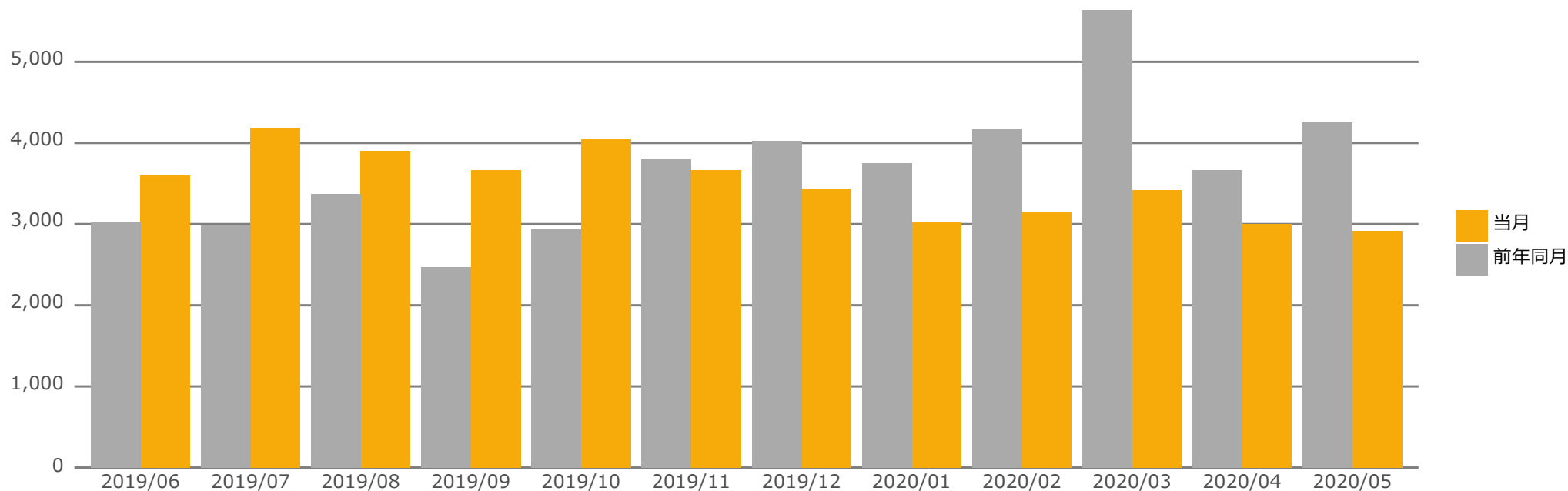
【業界比較】 サマリ



※業界参考値は、サイト登録時に選択したカテゴリーを元に算出しています。
貴サイトのカテゴリーは「その他」です。


セッション数の推移（月別）

2019年6月～2020年5月



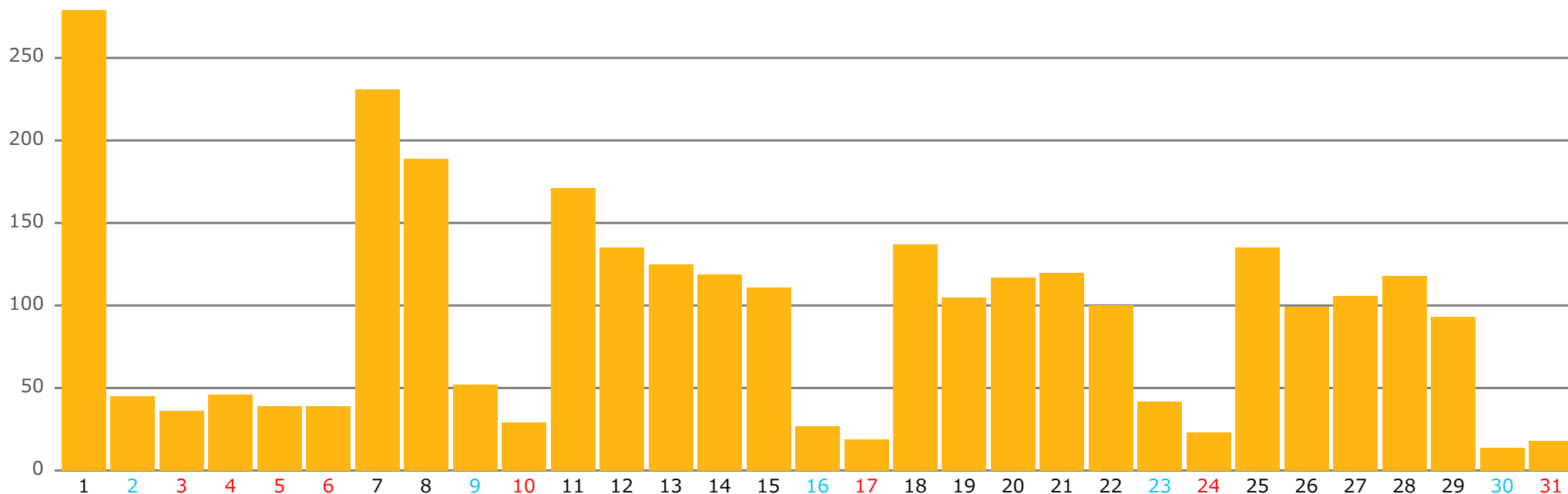
年月		2019年 6月	2019年 7月	2019年 8月	2019年 9月	2019年 10月	2019年 11月	2019年 12月	2020年 1月	2020年 2月	2020年 3月	2020年 4月	2020年 5月
セッション 数	当月	3,598	4,187	3,904	3,662	4,043	3,664	3,442	3,023	3,158	3,421	3,006	2,919
	前年同月	3,026	2,993	3,376	2,472	2,935	3,803	4,023	3,747	4,172	5,638	3,667	4,257

当月のパフォーマンス総評



セッション数の推移（日別）

2020年5月

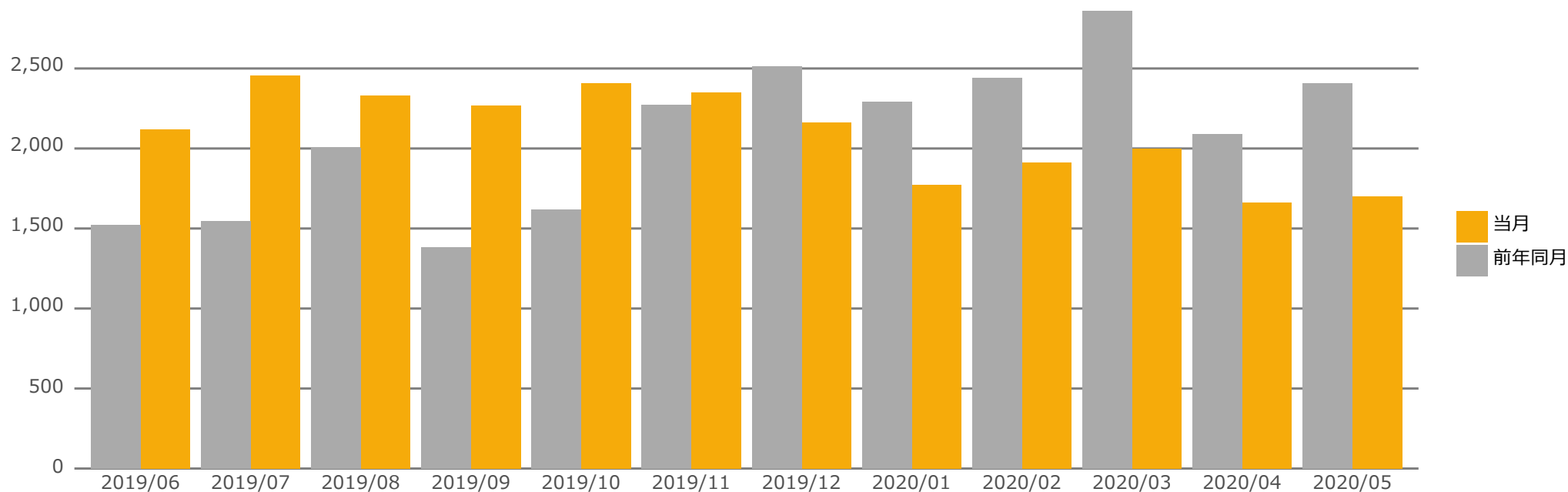


日付	1	2	3	4	5	6	7	8	9	10	11	12	13	14	15	16
セッション数	279	45	36	46	39	39	231	189	52	29	171	135	125	119	111	27
日付	17	18	19	20	21	22	23	24	25	26	27	28	29	30	31	
セッション数	19	137	105	117	120	100	42	23	135	99	106	118	93	14	18	

当月のパフォーマンス総評


ユーザー数の推移（月別）

2019年6月～2020年5月



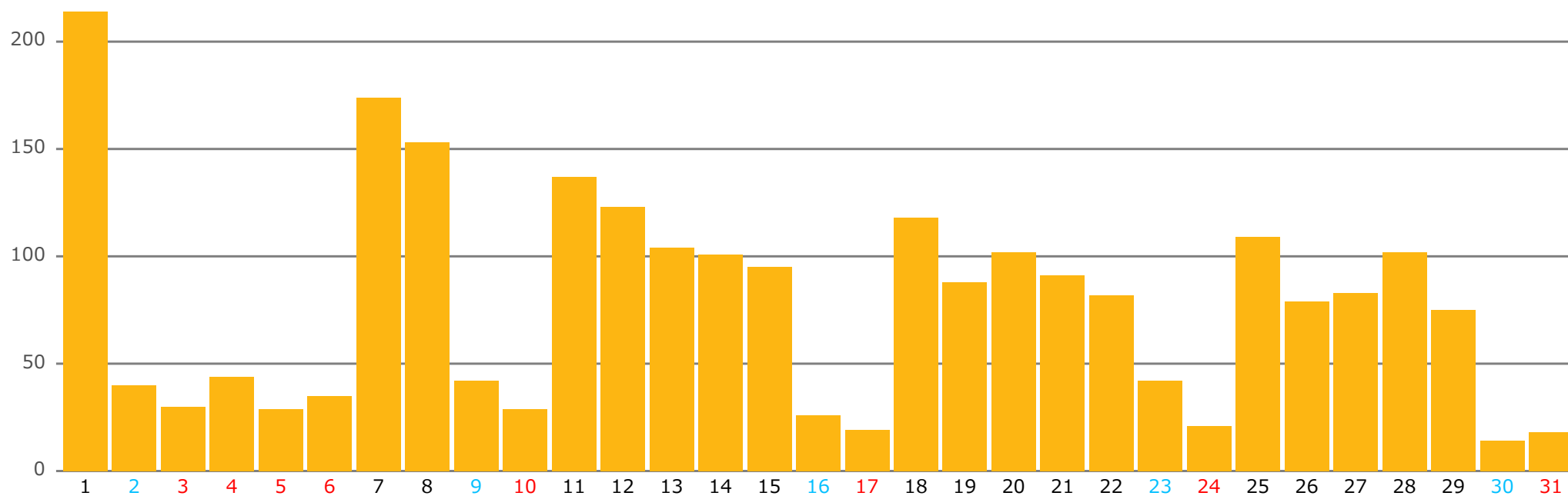
年月		2019年 6月	2019年 7月	2019年 8月	2019年 9月	2019年 10月	2019年 11月	2019年 12月	2020年 1月	2020年 2月	2020年 3月	2020年 4月	2020年 5月
ユーザー数	当月	2,120	2,458	2,332	2,268	2,407	2,351	2,164	1,772	1,913	1,999	1,662	1,700
	前年同月	1,525	1,548	2,005	1,384	1,618	2,275	2,512	2,291	2,443	2,860	2,090	2,408

当月のパフォーマンス総評



ユーザー数の推移（日別）

2020年5月

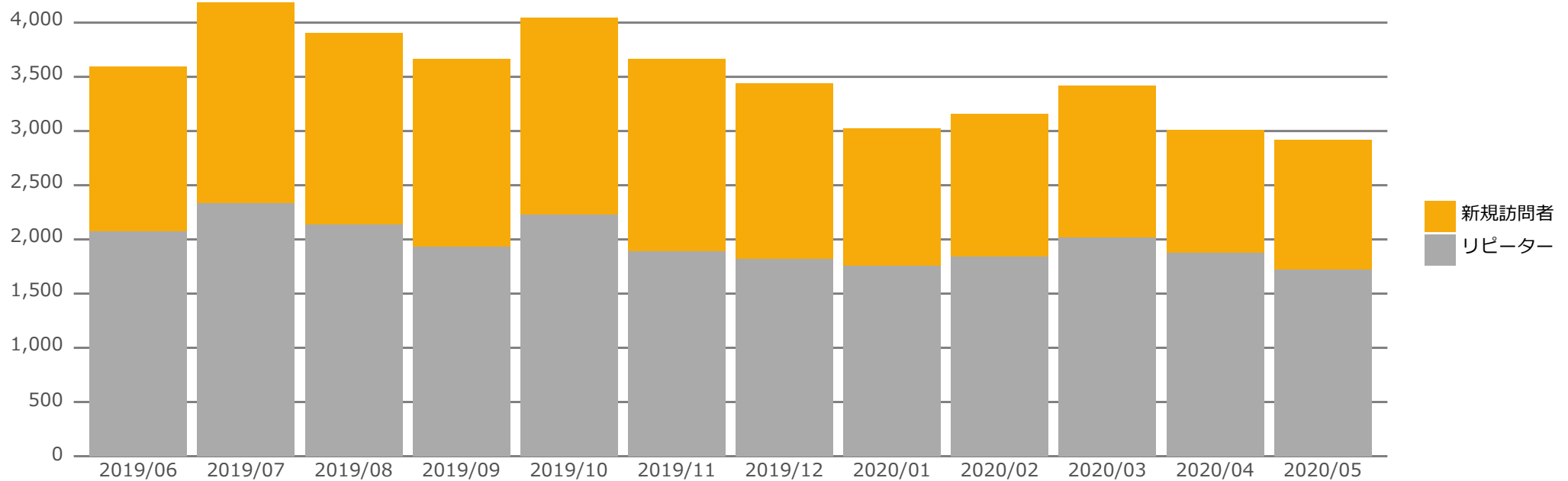


日付	1	2	3	4	5	6	7	8	9	10	11	12	13	14	15	16
ユーザー数	214	40	30	44	29	35	174	153	42	29	137	123	104	101	95	26
日付	17	18	19	20	21	22	23	24	25	26	27	28	29	30	31	
ユーザー数	19	118	88	102	91	82	42	21	109	79	83	102	75	14	18	

当月のパフォーマンス総評


新規/リピート別セッション数の推移（月別）

2019年6月～2020年5月



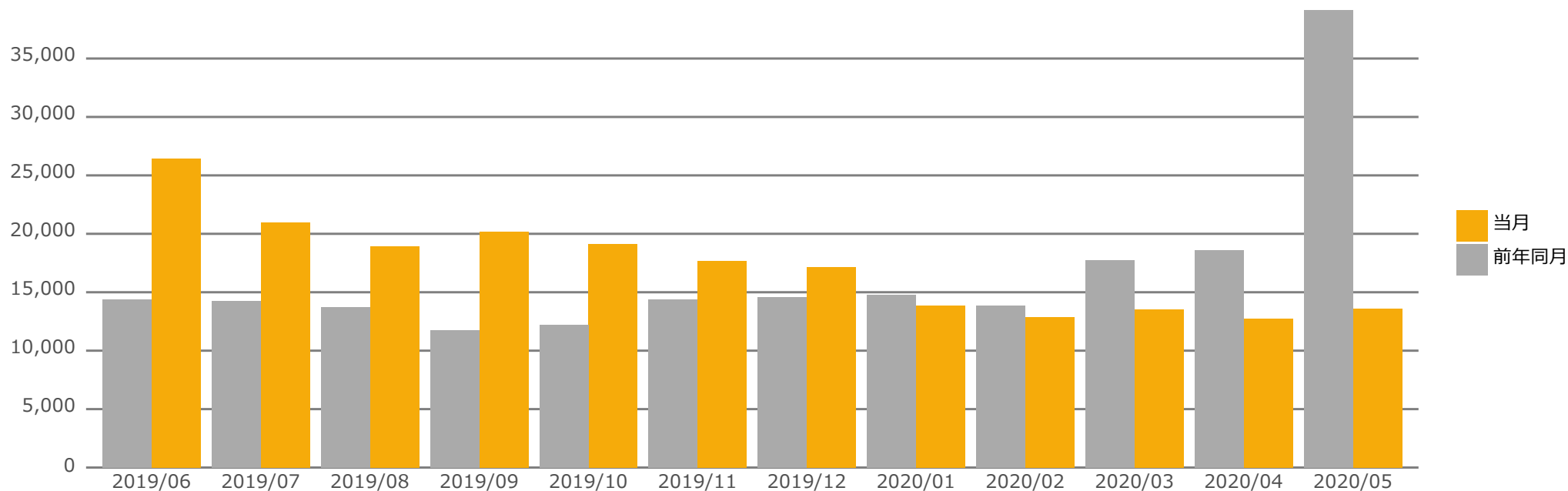
年月	2019年 6月	2019年 7月	2019年 8月	2019年 9月	2019年 10月	2019年 11月	2019年 12月	2020年 1月	2020年 2月	2020年 3月	2020年 4月	2020年 5月
新規訪問者	1,520	1,852	1,764	1,726	1,815	1,769	1,615	1,261	1,315	1,398	1,129	1,191
リピーター	2,078	2,335	2,140	1,936	2,228	1,895	1,827	1,762	1,843	2,023	1,877	1,728

当月のパフォーマンス総評




PV数の推移（月別）

2019年6月～2020年5月



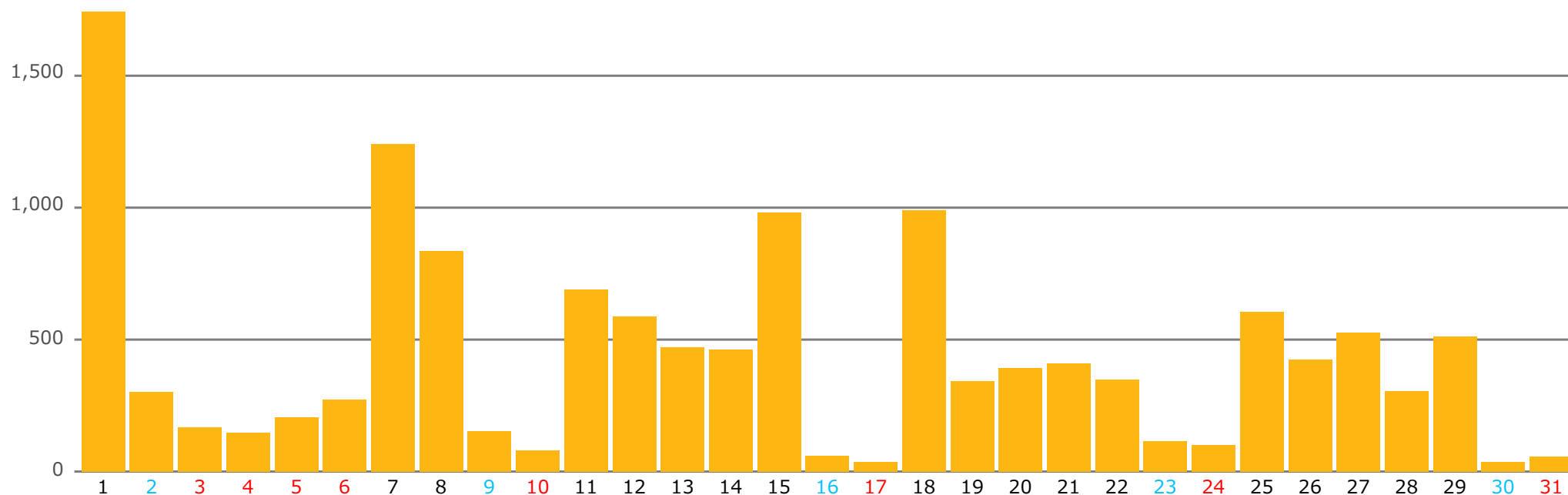
年月		2019年 6月	2019年 7月	2019年 8月	2019年 9月	2019年 10月	2019年 11月	2019年 12月	2020年 1月	2020年 2月	2020年 3月	2020年 4月	2020年 5月
PV数	当月	26,420	20,954	18,945	20,167	19,132	17,675	17,158	13,842	12,852	13,554	12,720	13,601
	前年同月	14,365	14,256	13,714	11,763	12,225	14,359	14,606	14,805	13,830	17,744	18,585	39,144

当月のパフォーマンス総評



PV数の推移（日別）

2020年5月



日付	1	2	3	4	5	6	7	8	9	10	11	12	13	14	15	16
PV数	1,743	302	169	148	207	272	1,241	836	153	81	689	587	471	463	982	59
日付	17	18	19	20	21	22	23	24	25	26	27	28	29	30	31	
PV数	37	989	344	391	409	349	114	101	605	425	526	304	511	36	57	

当月のパフォーマンス総評

当月の日別PV数ランキング (1/2)

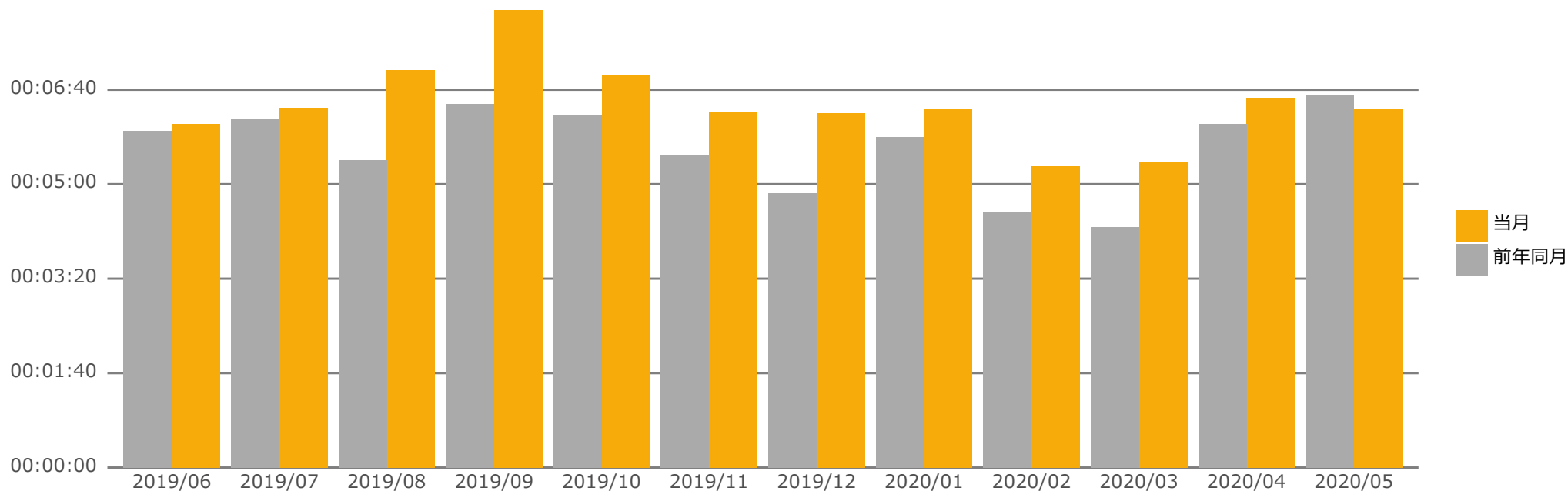
月日	PV	訪問者数	平均滞在時間
2020/05/01 (金)	1,743	279	00:11:15
2020/05/07 (木)	1,241	231	00:08:15
2020/05/18 (月)	989	137	00:04:45
2020/05/15 (金)	982	111	00:06:50
2020/05/08 (金)	836	189	00:09:13
2020/05/11 (月)	689	171	00:06:49
2020/05/25 (月)	605	135	00:04:50
2020/05/12 (火)	587	135	00:06:37
2020/05/27 (水)	526	106	00:05:34
2020/05/29 (金)	511	93	00:07:43
2020/05/13 (水)	471	125	00:05:57
2020/05/14 (木)	463	119	00:05:10
2020/05/26 (火)	425	99	00:04:49
2020/05/21 (木)	409	120	00:04:00
2020/05/20 (水)	391	117	00:04:19
2020/05/22 (金)	349	100	00:03:33
2020/05/19 (火)	344	105	00:03:17
2020/05/28 (木)	304	118	00:02:49
2020/05/02 (土)	302	45	00:10:42
2020/05/06 (水)	272	39	00:08:41

当月の日別PV数ランキング (2/2)

月日	PV	訪問者数	平均滞在時間
2020/05/05 (火)	207	39	00:08:37
2020/05/03 (日)	169	36	00:07:29
2020/05/09 (土)	153	52	00:08:13
2020/05/04 (月)	148	46	00:02:54
2020/05/23 (土)	114	42	00:02:24
2020/05/24 (日)	101	23	00:05:55
2020/05/10 (日)	81	29	00:01:33
2020/05/16 (土)	59	27	00:01:04
2020/05/31 (日)	57	18	00:01:13
2020/05/17 (日)	37	19	00:01:24
2020/05/30 (土)	36	14	00:01:17


平均滞在時間の推移（月別）

2019年6月～2020年5月



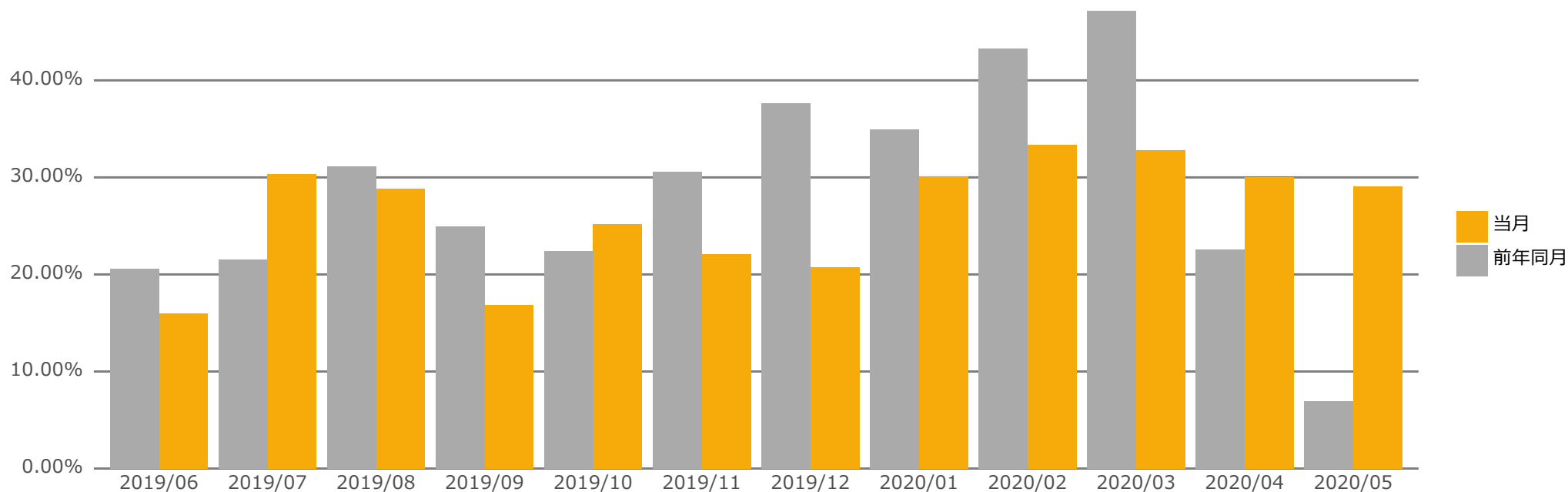
年月		2019年 6月	2019年 7月	2019年 8月	2019年 9月	2019年 10月	2019年 11月	2019年 12月	2020年 1月	2020年 2月	2020年 3月	2020年 4月	2020年 5月
平均滞在 時間	当月	00:06:03	00:06:21	00:07:00	00:08:04	00:06:55	00:06:16	00:06:14	00:06:18	00:05:18	00:05:23	00:06:31	00:06:19
	前年同月	00:05:56	00:06:09	00:05:25	00:06:25	00:06:12	00:05:30	00:04:50	00:05:50	00:04:31	00:04:14	00:06:03	00:06:34

当月のパフォーマンス総評




直帰率の推移（月別）

2019年6月～2020年5月



年月		2019年6月	2019年7月	2019年8月	2019年9月	2019年10月	2019年11月	2019年12月	2020年1月	2020年2月	2020年3月	2020年4月	2020年5月
直帰率	当月	15.95%	30.36%	28.82%	16.88%	25.23%	22.13%	20.74%	30.14%	33.38%	32.80%	30.01%	29.09%
	前年同月	20.62%	21.55%	31.10%	24.92%	22.45%	30.61%	37.66%	34.96%	43.31%	47.16%	22.55%	6.91%

当月のパフォーマンス総評



アクセスランキング TOP20 (1/2)

	ページタイトル ページURL	PV	ページ別 訪問数	平均ページ 滞在時間	直帰率	離脱率
1	Sample.com /sample	3,448	1,510	00:00:52	0.00%	8.58%
2	Sample.com /sample	1,878	1,430	00:01:26	29.18%	32.11%
3	Sample.com /sample	860	352	00:01:04	0.00%	6.74%
4	Sample.com /sample	365	269	00:01:58	73.98%	47.12%
5	Sample.com /sample	287	147	00:00:19	0.00%	5.57%
6	Sample.com /sample	238	102	00:01:16	15.00%	9.66%
7	Sample.com /sample	210	129	00:01:21	35.71%	19.52%
8	Sample.com /sample	155	101	00:01:07	0.00%	12.26%
9	Sample.com /sample	142	85	00:00:33	53.33%	7.75%
10	Sample.com /sample	136	97	00:04:18	0.00%	40.44%

アクセスランキング TOP20 (2/2)

	ページタイトル ページURL	PV	ページ別 訪問数	平均ページ 滞在時間	直帰率	離脱率
11	Sample.com ----- /sample	128	83	00:01:08	0.00%	12.50%
12	Sample.com ----- /sample	114	91	00:01:12	56.25%	28.95%
13	Sample.com ----- /sample	113	97	00:02:13	86.89%	60.18%
14	Sample.com ----- /sample	98	64	00:00:26	0.00%	2.04%
15	Sample.com ----- /sample	93	81	00:00:06	0.00%	0.00%
16	Sample.com ----- /sample	88	50	00:00:41	50.00%	12.50%
17	Sample.com ----- /sample	60	57	00:02:21	90.91%	38.33%
18	Sample.com ----- /sample	59	45	00:00:21	100.00%	37.29%
19	Sample.com ----- /sample	57	26	00:00:56	0.00%	5.26%
20	Sample.com ----- /sample	53	37	00:00:05	0.00%	0.00%

入口ページランキング TOP20 (1/2)

	ページタイトル ページURL	入口数	PV数	ページ別 訪問数	平均ページ 滞在時間	直帰率	離脱率
1	Sample.com ----- /sample	1,341	1,878	1,430	00:01:26	29.18%	32.11%
2	Sample.com ----- /sample	767	3,448	1,510	00:00:52	0.00%	8.58%
3	Sample.com ----- /sample	118	365	269	00:01:58	73.98%	47.12%
4	Sample.com ----- /sample	62	113	97	00:02:13	86.89%	60.18%
5	Sample.com ----- /sample	32	114	91	00:01:12	56.25%	28.95%
6	Sample.com ----- /sample	28	210	129	00:01:21	35.71%	19.52%
7	Sample.com ----- /sample	21	136	97	00:04:18	0.00%	40.44%
8	Sample.com ----- /sample	20	238	102	00:01:16	15.00%	9.66%
9	Sample.com ----- /sample	17	59	45	00:00:21	100.00%	37.29%
10	Sample.com ----- /sample	15	142	85	00:00:33	53.33%	7.75%

入口ページランキング TOP20 (2/2)

	ページタイトル ページURL	入口数	PV数	ページ別 訪問数	平均ページ 滞在時間	直帰率	離脱率
11	Sample.com ----- /sample	15	25	23	00:00:52	86.67%	56.00%
12	Sample.com ----- /sample	13	860	352	00:01:04	0.00%	6.74%
13	Sample.com ----- /sample	13	20	16	00:00:29	92.31%	60.00%
14	Sample.com ----- /sample	11	60	57	00:02:21	90.91%	38.33%
15	Sample.com ----- /sample	11	155	101	00:01:07	0.00%	12.26%
16	Sample.com ----- /sample	11	31	24	00:00:28	63.64%	22.58%
17	Sample.com ----- /sample	9	29	24	00:00:24	77.78%	31.03%
18	Sample.com ----- /sample	8	16	12	00:01:05	87.50%	50.00%
19	Sample.com ----- /sample	8	19	17	00:05:47	87.50%	57.89%
20	Sample.com ----- /sample	8	53	37	00:00:05	0.00%	0.00%

流入経路のサマリ (1/2)

当月 (5月)

流入経路	セッション数	PV数	平均滞在時間	新規ユーザー数	直帰率
検索エンジン	1,259	5,501	00:05:43	538	34.47%
直接アクセス	1,474	7,451	00:07:04	575	23.13%
Webサイトからのリンク	158	539	00:04:40	70	34.81%
SNS	11	89	00:05:22	1	36.36%
広告	16	19	00:00:29	6	93.75%
メール	0	0	00:00:00	0	0.00%
その他	1	2	00:12:23	1	0.00%

前年同月 (2019年5月)

流入経路	セッション数	PV数	平均滞在時間	新規ユーザー数	直帰率
検索エンジン	1,581	14,435	00:06:41	543	7.59%
直接アクセス	2,083	20,813	00:06:55	945	6.91%
Webサイトからのリンク	505	3,357	00:05:05	290	3.37%
SNS	43	181	00:01:55	29	20.93%
広告	28	228	00:06:05	0	7.14%
メール	0	0	00:00:00	0	0.00%
その他	17	130	00:07:01	2	11.76%

流入経路のサマリ (2/2)

前月 (4月)

流入経路	セッション数	PV数	平均滞在時間	新規ユーザー数	直帰率
検索エンジン	1,189	5,351	00:06:36	386	29.27%
直接アクセス	1,415	6,440	00:07:42	459	18.09%
Webサイトからのリンク	144	639	00:05:35	46	37.50%
SNS	11	30	00:03:16	4	45.45%
広告	246	255	00:00:00	234	97.15%
メール	0	0	00:00:00	0	0.00%
その他	1	5	00:03:31	0	0.00%

前々月 (3月)

流入経路	セッション数	PV数	平均滞在時間	新規ユーザー数	直帰率
検索エンジン	1,273	5,403	00:05:46	423	28.75%
直接アクセス	1,610	7,184	00:06:30	535	20.12%
Webサイトからのリンク	123	481	00:04:03	51	35.77%
SNS	9	49	00:06:10	5	22.22%
広告	404	435	00:00:05	384	95.05%
メール	0	0	00:00:00	0	0.00%
その他	2	2	00:00:00	0	100.00%

流入経路 広告サマリ (1/2)

当月 (5月)

流入経路	セッション数	PV数	平均滞在時間	新規ユーザー数	直帰率
アフィリエイト	0	0	00:00:00	0	0.00%
ディスプレイ	14	14	00:00:00	4	100.00%
リスティング	2	5	00:03:54	2	50.00%
その他	0	0	00:00:00	0	0.00%

前年同月 (2019年5月)

流入経路	セッション数	PV数	平均滞在時間	新規ユーザー数	直帰率
アフィリエイト	0	0	00:00:00	0	0.00%
ディスプレイ	2	2	00:00:00	0	100.00%
リスティング	26	226	00:06:33	0	0.00%
その他	0	0	00:00:00	0	0.00%

流入経路 広告サマリ (2/2)

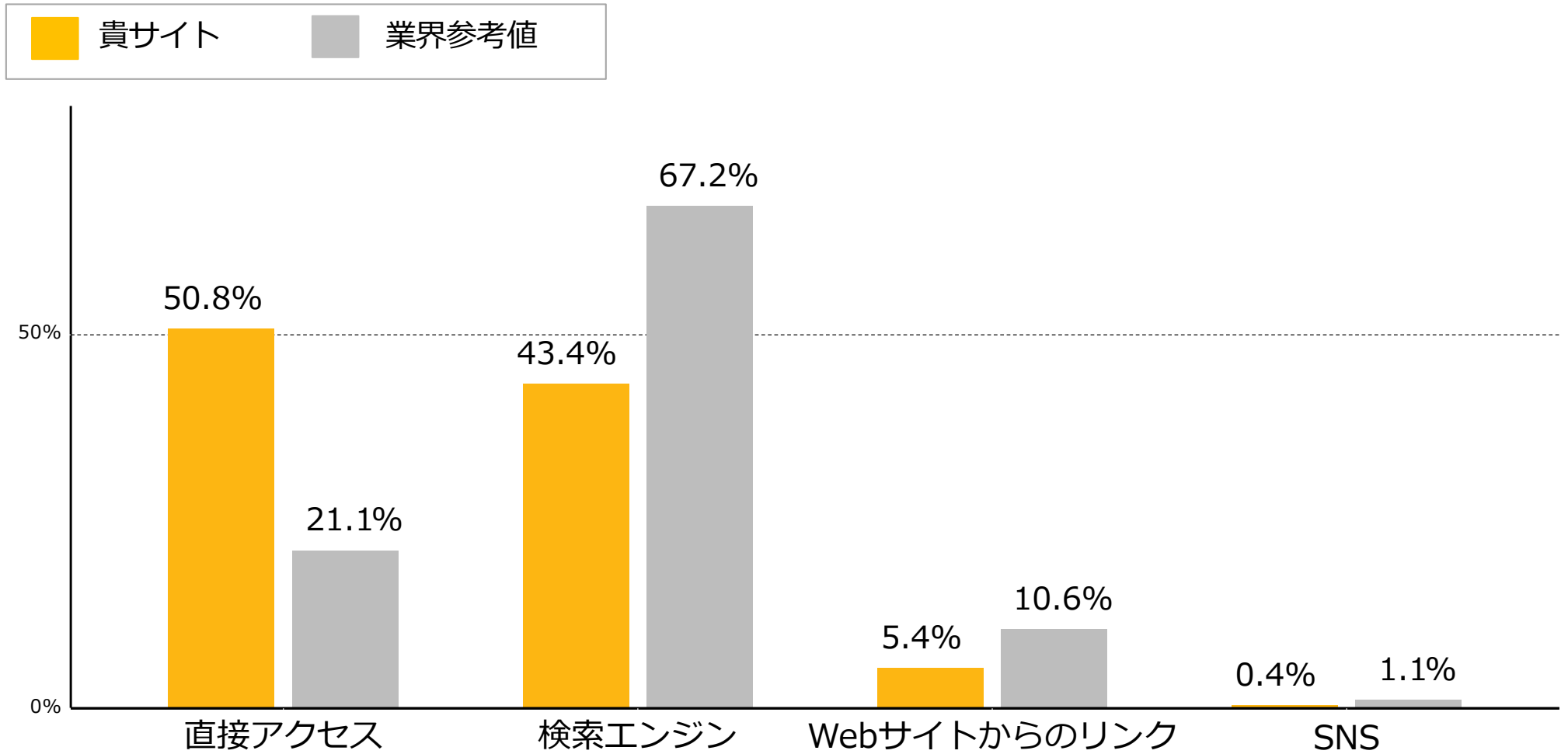
前月 (4月)

流入経路	セッション数	PV数	平均滞在時間	新規ユーザー数	直帰率
アフィリエイト	0	0	00:00:00	0	0.00%
ディスプレイ	245	252	00:00:00	234	97.55%
リスティング	1	3	00:00:39	0	0.00%
その他	0	0	00:00:00	0	0.00%

前々月 (3月)

流入経路	セッション数	PV数	平均滞在時間	新規ユーザー数	直帰率
アフィリエイト	0	0	00:00:00	0	0.00%
ディスプレイ	401	419	00:00:01	384	95.76%
リスティング	3	16	00:08:34	0	0.00%
その他	0	0	00:00:00	0	0.00%

【業界比較】 流入経路



※業界参考値は、サイト登録時に選択したカテゴリーを元に算出しています。
貴サイトのカテゴリーは「その他」です。

検索エンジン TOP3

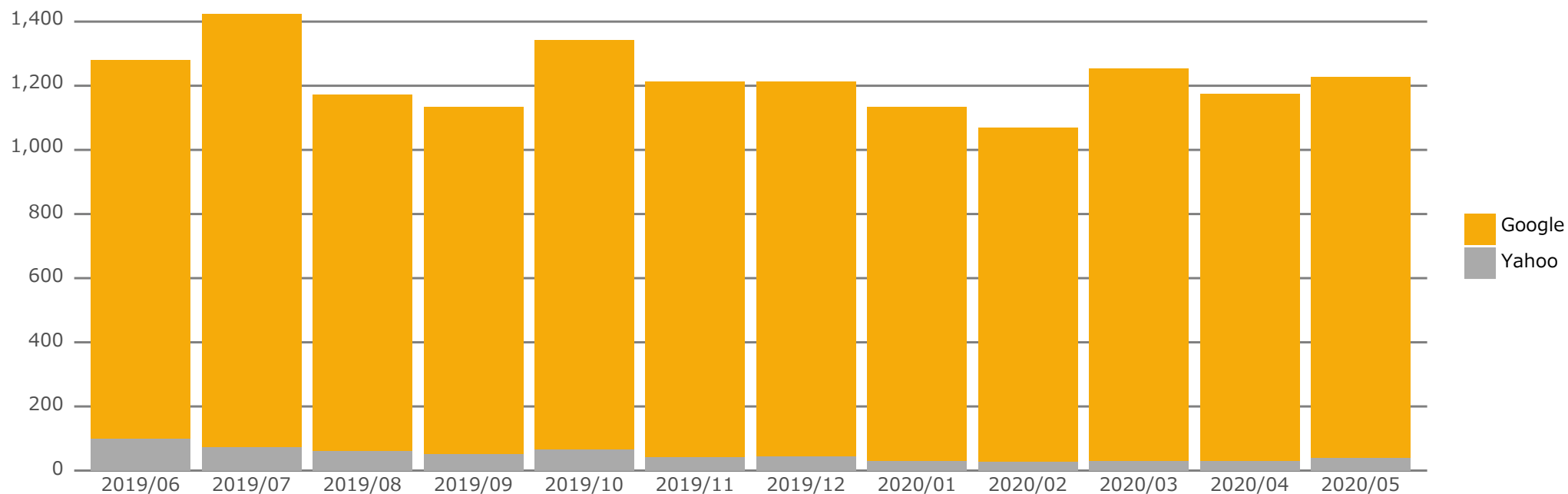
順位	検索エンジン	訪問			コンバージョン			CVR	新規率	直帰率	平均PV
		当月	割合	前月比	当月	割合	前月比				
1	google	1,188	94.36%	103.76%	1224	95.70%	99.43%	103.03%	41.50%	33.75%	4.44
2	yahoo	39	3.10%	125.81%	29	2.27%	120.83%	74.36%	66.67%	53.85%	2.74
3	bing	31	2.46%	258.33%	24	1.88%	150.00%	77.42%	58.06%	38.71%	3.58

※「割合」は、検索エンジンからの流入に占める割合です。

当月のパフォーマンス総評

検索エンジン流入数の推移

2019年6月～2020年5月



年月	2019年6月	2019年7月	2019年8月	2019年9月	2019年10月	2019年11月	2019年12月	2020年1月	2020年2月	2020年3月	2020年4月	2020年5月
Google	1,181	1,349	1,110	1,081	1,275	1,171	1,169	1,103	1,041	1,224	1,145	1,188
Yahoo	99	75	63	53	67	43	44	31	29	30	31	39

当月のパフォーマンス総評

検索キーワード TOP20

	検索キーワード	セッション数	訪問別 ページビュー数	訪問時の 平均滞在時間	新規ユーザー	直帰率
1	(not set)	1,660	4.88	00:06:46	653	25.00%
2	(not provided)	1,219	4.39	00:05:44	521	34.62%
3	sample1	12	4.33	00:10:49	4	25.00%
4	sample2	5	3.40	00:01:42	0	0.00%
5	sample3	4	2.25	00:02:58	0	25.00%
6	sample4	3	1.00	00:00:00	3	100.00%
7	sample5	2	3.50	00:01:11	2	0.00%
8	sample6	2	8.00	00:06:12	1	50.00%
9	sample7	2	7.00	00:11:21	0	0.00%
10	sample8	1	1.00	00:00:53	1	0.00%
11	sample9	1	3.00	00:00:24	0	0.00%
12	sample10	1	3.00	00:04:40	1	0.00%
13	sample11	1	14.00	00:01:51	0	0.00%
14	sample12	1	1.00	00:00:00	1	100.00%
15	sample13	1	2.00	00:03:04	1	0.00%
16	sample14	1	5.00	00:04:51	0	0.00%
17	sample15	1	1.00	00:00:00	1	100.00%
18	sample16	1	1.00	00:00:00	1	100.00%
19	sample17	1	1.00	00:00:00	1	100.00%

スマートフォン/PCユーザーの分布

当月訪問数

スマートフォン



167 ↓ -40.8%

(前月 282)

PC



2,735 ↑ +2.4%

(前月 2,671)

新規ユーザー数

スマートフォン



145 ↓ -45.1%

(前月 264)

PC



1,040 ↑ +25.6%

(前月 828)

スマートフォン 比率



5.72%

(前月: 9.38%)

スマートフォン 平均滞在時間



00:00:45

(前月: 00:00:30)

スマートフォン 直帰率



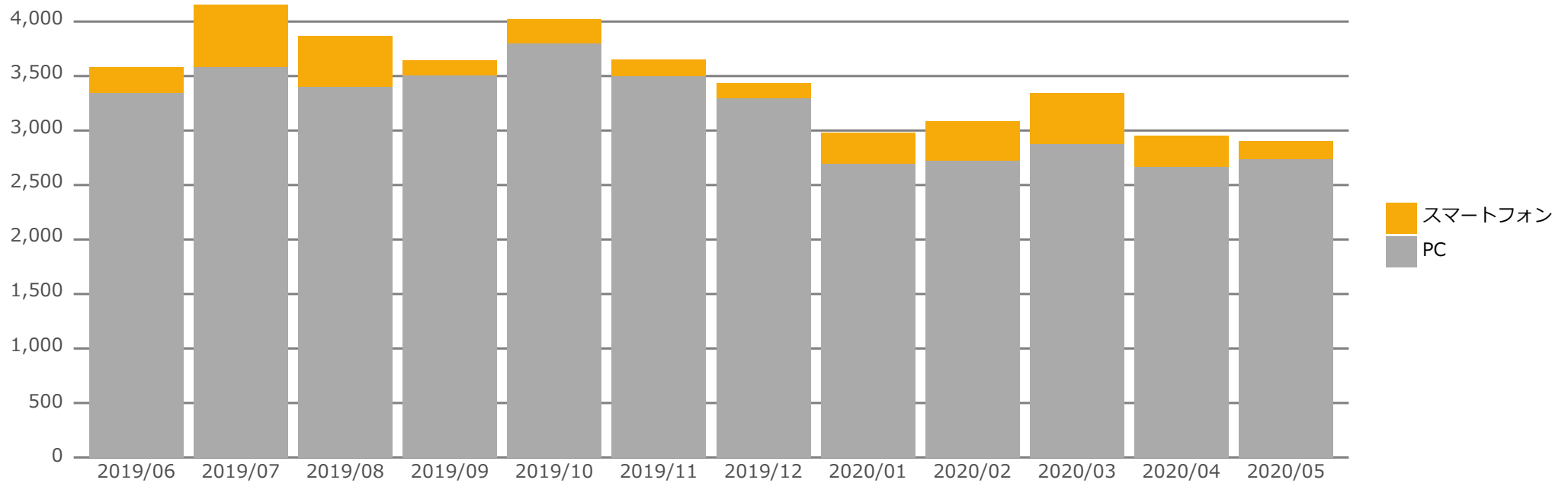
76.6%

(前月: 88.3%)

※タブレット等、一部カウントされないデバイスがあります。


スマートフォン/PC比率の推移（月別）

2019年6月～2020年5月



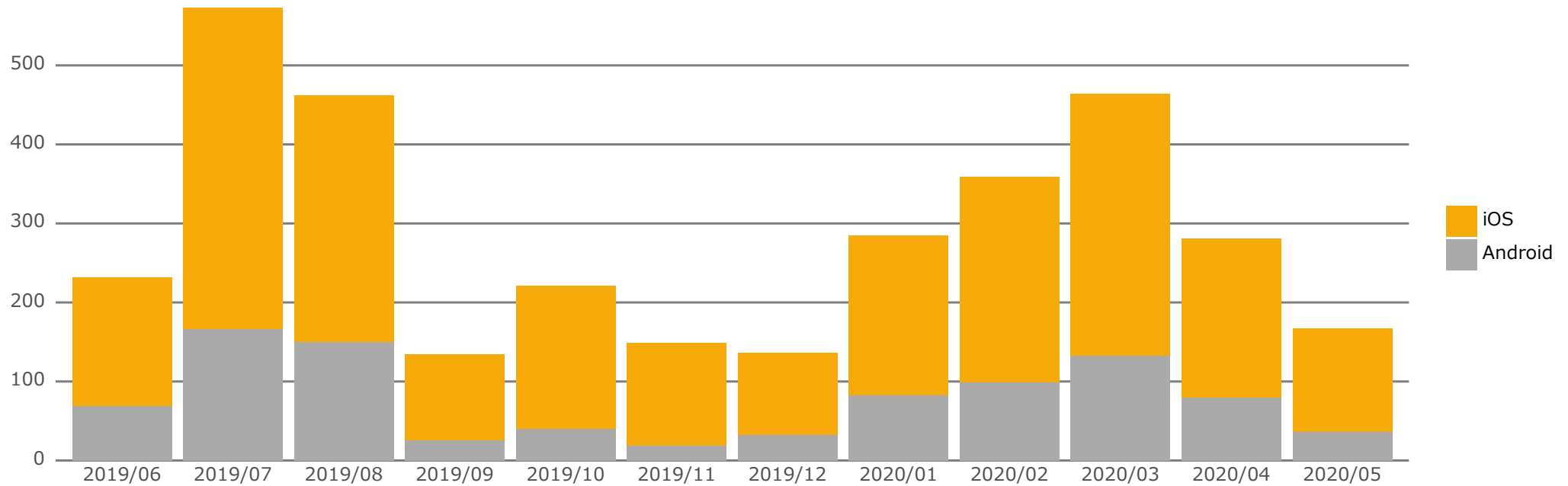
年月	2019年 6月	2019年 7月	2019年 8月	2019年 9月	2019年 10月	2019年 11月	2019年 12月	2020年 1月	2020年 2月	2020年 3月	2020年 4月	2020年 5月
スマートフォン	231	573	462	134	221	149	136	285	359	464	282	167
PC	3,351	3,582	3,406	3,508	3,801	3,498	3,296	2,694	2,722	2,881	2,671	2,735

当月のパフォーマンス総評




スマートフォンOS比率の推移（月別）

2019年6月～2020年5月



年月	2019年 6月	2019年 7月	2019年 8月	2019年 9月	2019年 10月	2019年 11月	2019年 12月	2020年 1月	2020年 2月	2020年 3月	2020年 4月	2020年 5月
iOS	162	406	312	108	181	130	104	202	260	331	201	131
Android	69	167	150	26	40	19	32	83	99	133	80	36

当月のパフォーマンス総評




地域別アクセスランキング

地域	ユーザー数	セッション数	訪問別 ページビュー数	平均滞在時間	直帰率
東京都	538	984	4.87	00:06:30	25.30%
神奈川県	182	261	6.81	00:05:14	32.95%
大阪府	163	258	4.17	00:05:21	24.03%
愛知県	81	147	3.99	00:07:02	21.09%
埼玉県	61	106	6.83	00:07:49	28.30%
福岡県	61	102	3.42	00:06:05	11.76%
兵庫県	48	77	5.58	00:09:03	12.99%
千葉県	40	50	4.42	00:06:56	30.00%
新潟県	32	61	5.51	00:08:31	19.67%
京都府	29	47	4.23	00:03:04	27.66%
北海道	27	51	4.10	00:13:39	21.57%
静岡県	27	67	2.49	00:03:28	50.75%
石川県	22	29	4.62	00:05:25	20.69%
宮城県	20	35	5.06	00:06:32	14.29%
熊本県	20	26	5.04	00:15:42	30.77%

地域別アクセスランキング（人口比）

地域	1万人あたり ユーザー数	ユーザー数	セッション数	訪問別 ページビュー数	平均滞在時間	直帰率
東京都	0.40	538	984	4.87	00:06:30	25.30%
鳥取県	0.21	12	20	3.10	00:04:52	20.00%
神奈川県	0.20	182	261	6.81	00:05:14	32.95%
石川県	0.19	22	29	4.62	00:05:25	20.69%
大阪府	0.18	163	258	4.17	00:05:21	24.03%
新潟県	0.14	32	61	5.51	00:08:31	19.67%
島根県	0.12	8	20	3.55	00:07:20	5.00%
高知県	0.12	9	13	13.92	00:14:59	0.00%
福岡県	0.12	61	102	3.42	00:06:05	11.76%
富山県	0.11	12	22	4.23	00:09:22	9.09%
愛知県	0.11	81	147	3.99	00:07:02	21.09%
京都府	0.11	29	47	4.23	00:03:04	27.66%
熊本県	0.11	20	26	5.04	00:15:42	30.77%
宮崎県	0.11	12	25	5.44	00:06:33	16.00%
福島県	0.10	19	36	3.72	00:06:20	22.22%


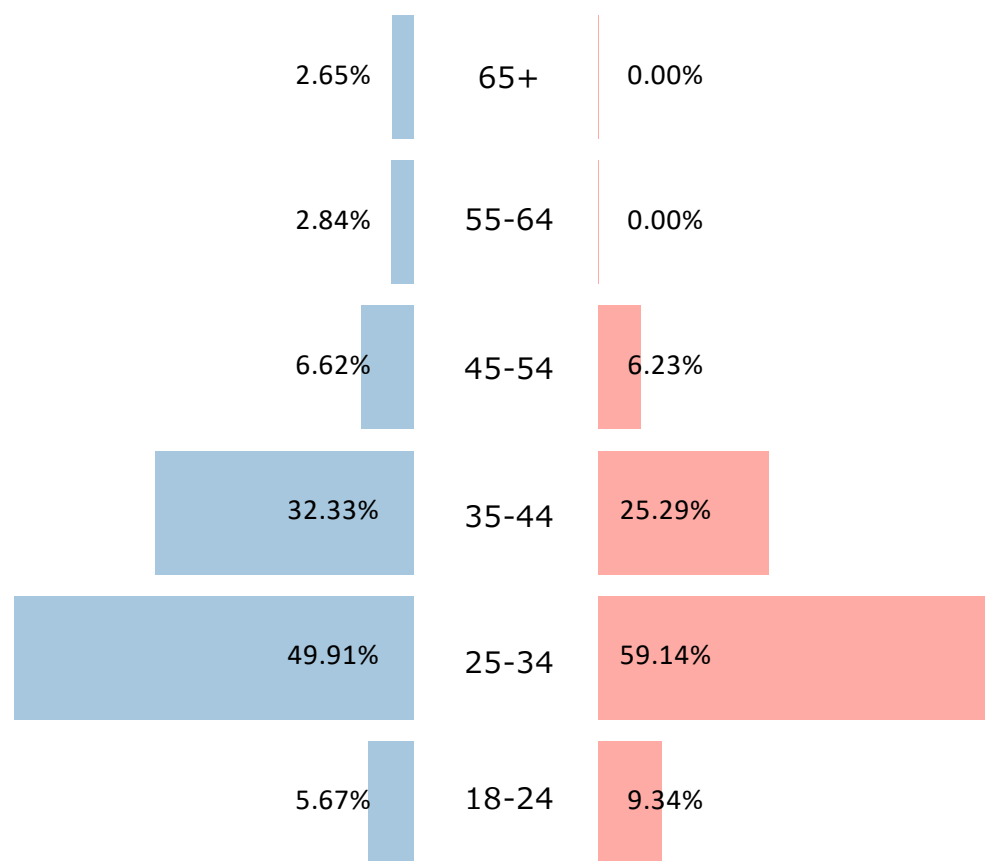
訪問ユーザーの属性



67.3%

男性

年齢別分布



32.7%

女性

コンバージョンのサマリ (1/2)

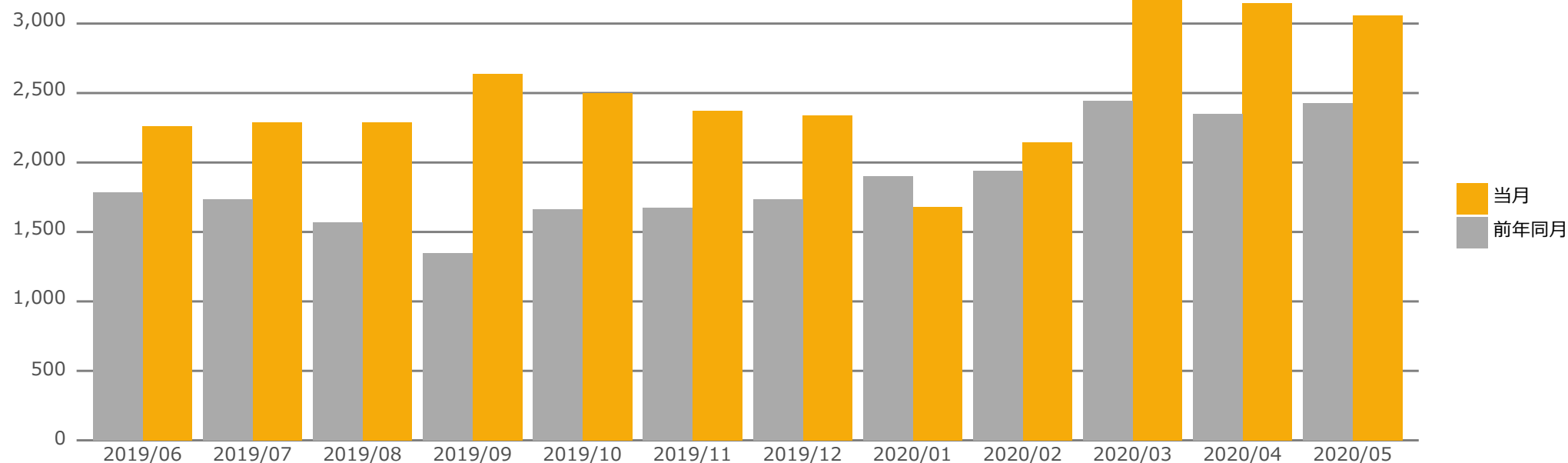
項目名	目標名	コンバージョン数			コンバージョン率		
		当月	前月	前々月	当月	前月	前々月
1	目標名1	1,510	1,609	1,752	51.73%	53.53%	51.21%
2	目標名2 (OFF)	-	-	-	-	-	-
3	目標名3 (OFF)	-	-	-	-	-	-
4	目標名4 (OFF)	-	-	-	-	-	-
5	目標名5	6	10	2	0.21%	0.33%	0.06%
6	目標名	12	6	10	0.41%	0.20%	0.29%
7	目標名7 (OFF)	-	-	-	-	-	-
8	目標名8 (OFF)	-	-	-	-	-	-
9	目標名9	65	41	56	2.23%	1.36%	1.64%
10	目標名10	0	0	0	0.00%	0.00%	0.00%

コンバージョンのサマリ (2/2)

項目名	目標名	コンバージョン数			コンバージョン率		
		当月	前月	前々月	当月	前月	前々月
11	-	-	-	-	-	-	-
12	-	-	-	-	-	-	-
13	-	-	-	-	-	-	-
14	-	-	-	-	-	-	-
15	目標名15	1,466	1,483	1,471	50.22%	49.33%	43.00%
16	-	-	-	-	-	-	-
17	-	-	-	-	-	-	-
18	-	-	-	-	-	-	-
19	-	-	-	-	-	-	-
20	-	-	-	-	-	-	-


コンバージョン数の推移（月別）

2019年6月～2020年5月



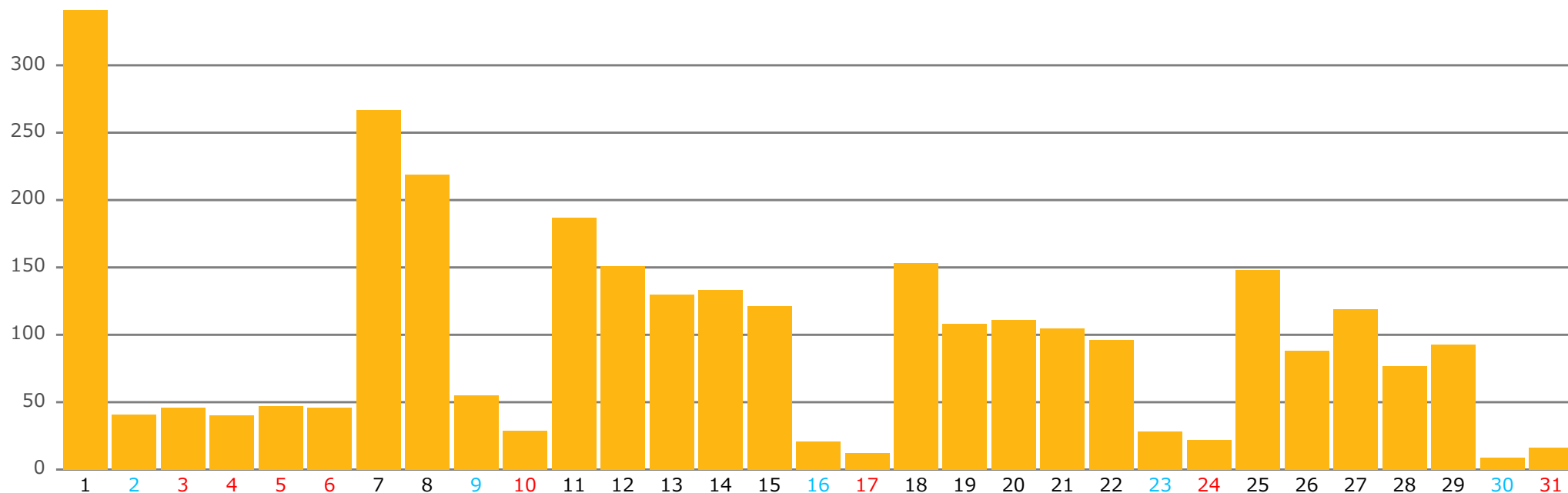
年月		2019年 6月	2019年 7月	2019年 8月	2019年 9月	2019年 10月	2019年 11月	2019年 12月	2020年 1月	2020年 2月	2020年 3月	2020年 4月	2020年 5月
CV数	当月	2,260	2,287	2,291	2,640	2,499	2,372	2,338	1,681	2,144	3,291	3,149	3,059
	前年同月	1,786	1,737	1,572	1,349	1,666	1,676	1,733	1,902	1,941	2,445	2,349	2,429

当月のパフォーマンス総評



コンバージョン数の推移（日別）

2020年5月

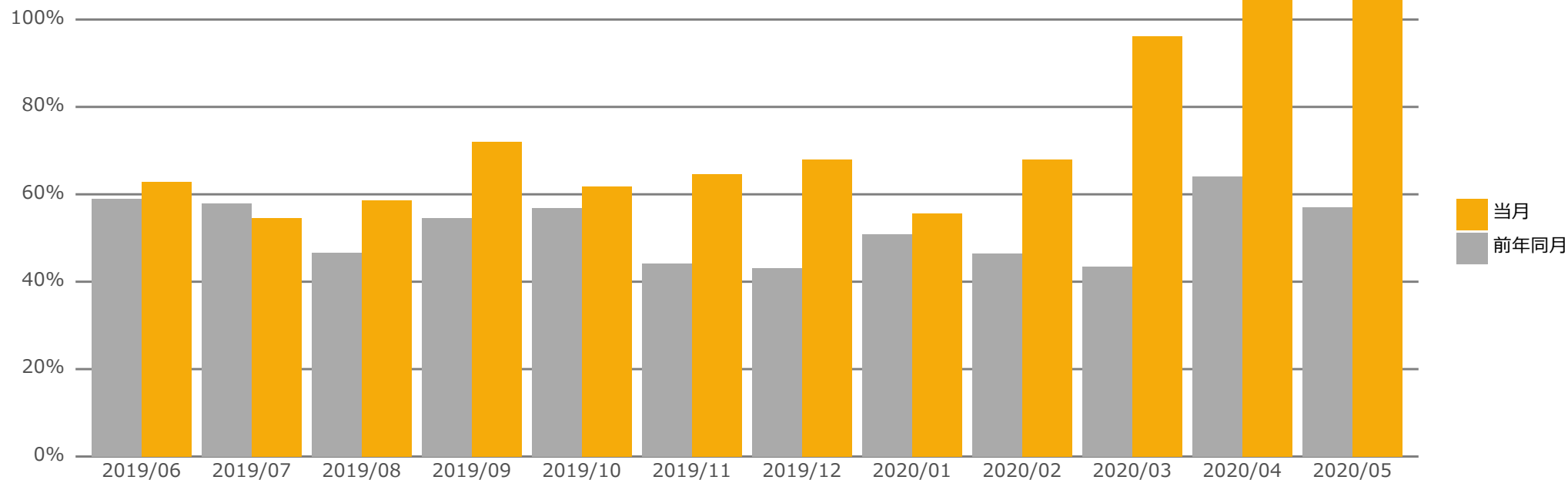


日付	1	2	3	4	5	6	7	8	9	10	11	12	13	14	15	16
CV数	341	41	46	40	47	46	267	219	55	29	187	151	130	133	121	21
日付	17	18	19	20	21	22	23	24	25	26	27	28	29	30	31	
CV数	12	153	108	111	105	96	28	22	148	88	119	77	93	9	16	

当月のパフォーマンス総評


コンバージョン率の推移（月別）

2019年6月～2020年5月



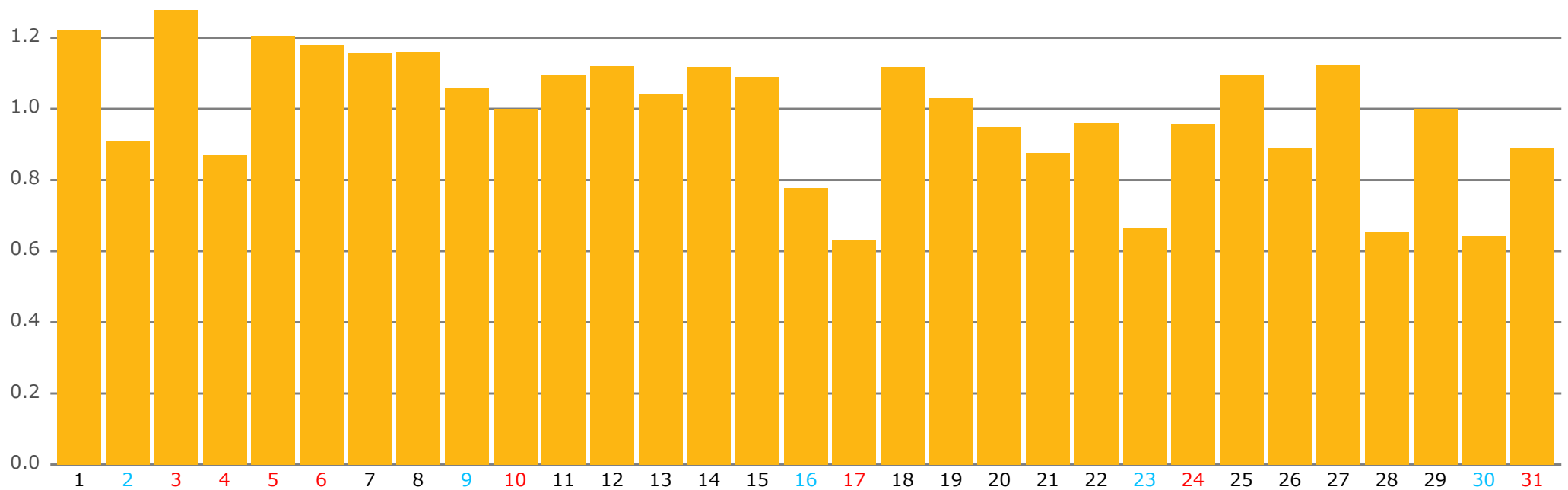
年月		2019年 6月	2019年 7月	2019年 8月	2019年 9月	2019年 10月	2019年 11月	2019年 12月	2020年 1月	2020年 2月	2020年 3月	2020年 4月	2020年 5月
コンバージョン率	当月	62.8%	54.6%	58.7%	72.1%	61.8%	64.7%	67.9%	55.6%	67.9%	96.2%	104.8%	104.8%
	前年同月	59.0%	58.0%	46.6%	54.6%	56.8%	44.1%	43.1%	50.8%	46.5%	43.4%	64.1%	57.1%

当月のパフォーマンス総評




コンバージョン率の推移（日別）

2020年5月



日付	1	2	3	4	5	6	7	8	9	10	11	12	13	14	15	16
CV率	122.2%	91.1%	127.8%	87.0%	120.5%	117.9%	115.6%	115.9%	105.8%	100.0%	109.4%	111.9%	104.0%	111.8%	109.0%	77.8%
日付	17	18	19	20	21	22	23	24	25	26	27	28	29	30	31	
CV率	63.2%	111.7%	102.9%	94.9%	87.5%	96.0%	66.7%	95.7%	109.6%	88.9%	112.3%	65.3%	100.0%	64.3%	88.9%	

当月のパフォーマンス総評

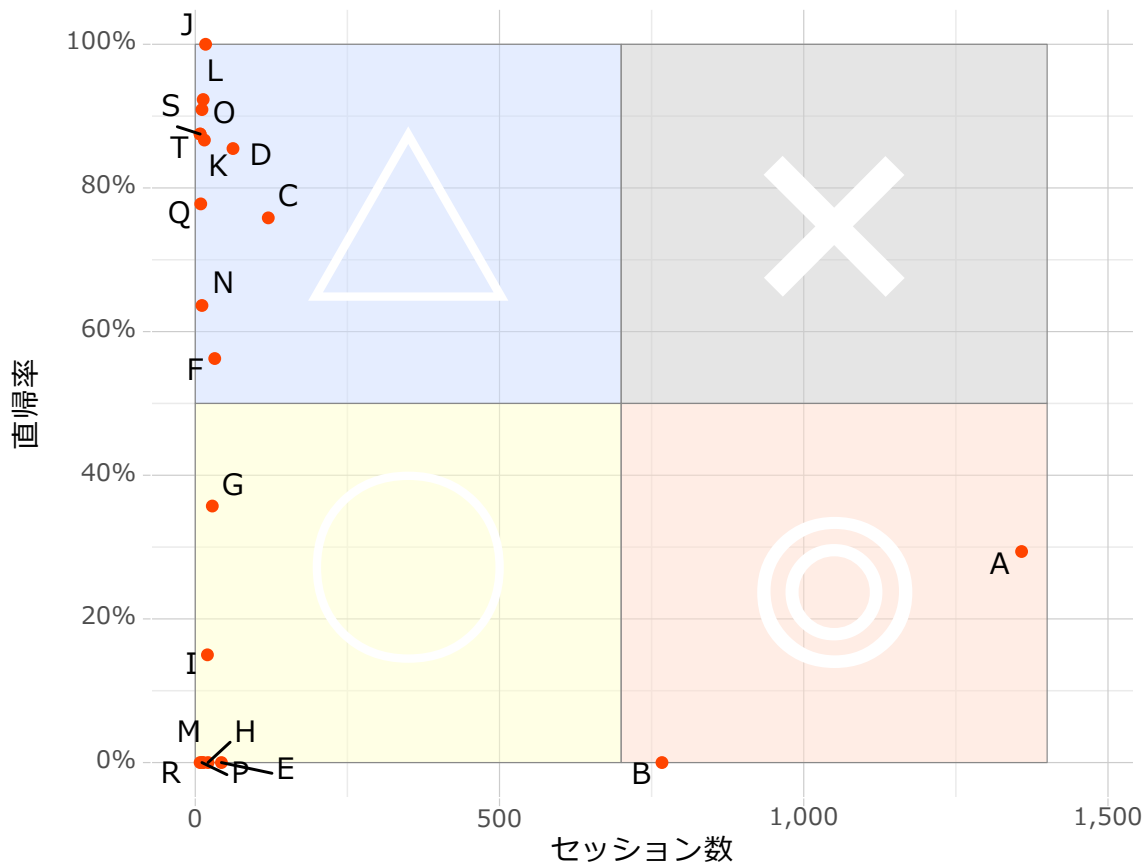


ランディングページのパフォーマンス (1/2)

	ページ	セッション	直帰率	ラベル
A	/sample	1,358	29.38%	◎
B	/sample	767	0.00%	◎
C	/sample	120	75.83%	△
D	/sample	62	85.48%	△
E	/sample	43	0.00%	○
F	/sample	32	56.25%	△
G	/sample	28	35.71%	○
H	/sample	21	0.00%	○
I	/sample	20	15.00%	○
J	/sample	17	100%	△
K	/sample	15	86.67%	△
L	/sample	13	92.31%	△
M	/sample	13	0.00%	○
N	/sample	11	63.64%	△
O	/sample	11	90.91%	△
P	/sample	11	0.00%	○
Q	/sample	9	77.78%	△
R	/sample	8	0.00%	○
S	/sample	8	87.50%	△
T	/sample	8	87.50%	△

◎ : 模範 (セッション数 : 多、直帰率 : 低) ○ : 優秀 (セッション数 : 少、直帰率 : 低)
 △ : 要検証 (セッション数 : 少、直帰率 : 高) × : 要改修 (セッション数 : 多、直帰率 : 高)

ランディングページのセッション数と直帰率



※セッション数と直帰率の関係が近い場合、複数ページのマーカーが重なってしまうことがあります。各ページのパフォーマンスについて詳しくは、次ページをご覧ください。

当月のパフォーマンス総評

ランディングページのパフォーマンス (2/2)

	ページ	セッション数	直帰率	ラベル
A	/sample	1,358	29.38%	◎
B	/sample	767	0.00%	◎
C	/sample	120	75.83%	△
D	/sample	62	85.48%	△
E	/sample	43	0.00%	○
F	/sample	32	56.25%	△
G	/sample	28	35.71%	○
H	/sample	21	0.00%	○
I	/sample	20	15.00%	○
J	/sample	17	100%	△
K	/sample	15	86.67%	△
L	/sample	13	92.31%	△
M	/sample	13	0.00%	○
N	/sample	11	63.64%	△
O	/sample	11	90.91%	△
P	/sample	11	0.00%	○
Q	/sample	9	77.78%	△
R	/sample	8	0.00%	○
S	/sample	8	87.50%	△
T	/sample	8	87.50%	△

優先改修が必要なページTOP10

PVが多く、かつ直帰率が高いページTOP10です。※サイトの仕様や利用目的(FAQページなど)に拠る部分もあります。

	ページタイトル ページURL	PV数	ページ別 訪問数	平均ページ 滞在時間	閲覧 開始数	直帰率	離脱率
1	Sample.com ----- /sample	365	269	00:01:58	118	73.98%	47.12%
2	Sample ----- /sample	113	97	00:02:13	62	86.89%	60.18%
3	Sample.com ----- /sample	60	57	00:02:21	11	90.91%	38.33%
4	Sample ----- /sample	59	45	00:00:21	17	100.00%	37.29%
5	Sample.com ----- /sample	114	91	00:01:12	32	56.25%	28.95%
6	Sample ----- /sample	35	30	00:00:51	5	100.00%	22.86%
7	Sample.com ----- /sample	142	85	00:00:33	15	53.33%	7.75%
8	Sample ----- /sample	43	38	00:01:31	5	80.00%	25.58%
9	Sample.com ----- /sample	27	22	00:00:26	1	100.00%	14.81%
10	Sample ----- /sample	25	23	00:00:52	15	86.67%	56.00%

当月のパフォーマンス総評